

VELUX®

Original VELUX Sonnenschutz



Was immer Sie brauchen, VELUX hat die Lösung

Von der optimalen Nutzung von Tageslicht bis hin zur ausreichenden Verdunkelung. Vom Fernhalten von Insektenschwärmen bis hin zum Schutz vor Sommerhitze. Wir helfen Ihnen.

Seit 1942 erzeugen wir Qualitätsfenster. Unser fundiertes Know-how ist daher die beste Garantie dafür, dass sämtliche original Sonnenschutz-Produkte perfekt auf Ihr Fenster abgestimmt sind und in der Dachschräge einwandfrei funktionieren. Wir haben uns der Herstellung von Produkten höchster Qualität verschrieben und bemühen uns, auf die Bedürfnisse und Wünsche der Menschen einzugehen.



VELUX gewährt 3 Jahre Garantie auf VELUX Sonnenschutz- und Elektrozubehörprodukte.

Ich möchte die Hitze im Raum kontrollieren

HITZESCHUTZ

SIEHE SEITEN 4 - 5

Ich möchte den Wohnraum verdunkeln

VERDUNKELUNG

SIEHE SEITEN 6 - 7

Ich möchte das Sonnenlicht im Raum regulieren und kontrollieren

**LICHT-
REGULIERUNG
UND DEKOR**

SIEHE SEITEN 8 - 9

Ich möchte Hitzeschutz, Verdunkelung, Lärmschutz und Sicherheit in einem

**TOTALER
KOMFORT**

SIEHE SEITEN 10 - 11

Ich möchte zusätzlich Insektenschutz

**INSEKTEN-
SCHUTZ**

SIEHE SEITEN 12 - 13

Hitzeschutz

Für den optimalen Schutz gegen Hitze muss das Sonnenlicht vor Erreichen der Fensterscheibe aufgehalten werden. Deshalb sind unsere Hitzeschutzprodukte ausschließlich außen angebracht. Wir haben all unser Wissen und

unsere Erfahrung eingesetzt um sicherzustellen, dass unsere Rollläden und Markisetten strapazierfähig sind und extremen Wetterbedingungen Stand halten, Jahr für Jahr, bei starker Hitze und Wind.

Markisetten



SIEHE
SEITEN
16 - 19

Die Vorteile:

- Effektiver Hitzeschutz ohne komplette Verdunkelung
- Das witterungsbeständige Netzgewebe lässt Tageslicht in den Raum
- Gute Sicht nach außen durch das Netzgewebe
- Einfacher Einbau vom Raum aus
- Bedienung vom Wohnraum aus

Rollläden



SIEHE
SEITEN
36 - 39

Die Vorteile:

- Optimaler Hitzeschutz
- Perfekte Verdunkelung
- Kompletter Sichtschutz
- Erhöhter Lärmschutz
- Einbruchshemmend
- Zusätzliche Wärmedämmung
- Bedienung vom Wohnraum aus

Warum nicht das Tageslicht zusätzlich mit einem VELUX Innenrollo sanft abtönen?

Stoffrollos, Jalousien und Faltrillos sind in vielen verschiedenen Farben und Mustern erhältlich, die Ihr Wohnambiente unterstreichen.



Verdunkelung

VELUX Rollläden und Verdunkelungsrollos sorgen für optimale Verdunkelung – Tag und Nacht. Perfekt geeignet für Nachmittagsschlafchen und helle Sommernächte. Wenn Sie sich für einen VELUX Rollladen entscheiden, können Sie perfekte

Verdunkelung und optimalen Hitzeschutz genießen. Oder, wenn Sie sich für ein VELUX Verdunkelungsrollo entscheiden, können Sie zusätzlich außen eine Markisette montieren, um so die Hitze zu kontrollieren und innen eine kühle Atmosphäre zu schaffen.

Verdunkelungsrollos



SIEHE
SEITEN
20 - 23

Die Vorteile:

- Beste Verdunkelung auf dem Markt
- **Neues Design** für manuelle Verdunkelungsrollos
- Erhältlich in 40 Farben
- Kombinationsmöglichkeit mit einem Faltrollo-Zusatzelement
- Einfache Montage in wenigen Minuten mit unserem einzigartigen Pick&Click!®-System

Zur abwechslungsreicheren Gestaltung Ihres Zimmers können Sie das Tageslicht sanft abtönen, indem Sie zusätzlich zu Ihrem Verdunkelungsrollo ein Faltrollo anbringen. Für ein optimales Raumklima sollten Sie auch Hitzeschutz, wie Markisetten oder Rollläden, montieren.

Rollläden



SIEHE
SEITEN
36 - 39

Die Vorteile:

- Optimaler Hitzeschutz
- Perfekte Verdunkelung
- Kompletter Sichtschutz
- Erhöhter Lärmschutz
- Einbruchshemmend
- Zusätzliche Wärmedämmung
- Bedienung vom Wohnraum aus

Warum nicht das Tageslicht zusätzlich mit einem VELUX Innenrollo sanft abtönen?

Stoffrollos, Jalousien und Faltrillos sind in vielen verschiedenen Farben und Mustern erhältlich, die Ihr Wohnambiente unterstreichen.

Lichtregulierung & Dekor

VELUX Rollos bieten Ihnen jede Menge Wahlmöglichkeiten zur Lichtgestaltung in Ihrem Zimmer: regulieren, dimmen oder sanft abtönen. Unsere Stoffrollos sind ideal zum Dimmen von Sonnenlicht. Unsere Jalousien sind die beste Wahl zur Regulierung der Menge und Richtung

von Sonneneinstrahlung. Unsere Faltrolloos tönen das Licht sanft ab und verleihen Ihrem Zimmer eine elegante, dekorative Note. Alle Produkte sind in vielen verschiedenen Farben und Mustern erhältlich.

Jalousien



SIEHE
SEITEN
24 - 27

Die Vorteile:

- Regulieren Sie die Menge und die Richtung der Sonneneinstrahlung in den Wohnraum
- **Neues Design** für manuelle Jalousien
- Schnurlose Bedienung
- Durchgängige Lamellen verhindern unerwünschte, direkte Lichteinwirkung
- Einfache Montage in wenigen Minuten mit unserem einzigartigen Pick&Click!®-System

Stoffrollos



SIEHE
SEITEN
28 - 31

Die Vorteile:

- Ideal zum Dimmen von Sonnenlicht
- Erhältlich mit stufenloser Schienenführung oder mit drei Feststellpositionen mittels Haltekrallen
- Kombinationsmöglichkeit der manuellen, schienengeführten Stoffrollo mit einem Faltrollo-Zusatzelement
- Einfache Montage in wenigen Minuten mit unserem einzigartigen Pick&Click!®-System

Faltrollos



SIEHE
SEITEN
32 - 35

Die Vorteile:

- Einfallendes Licht wird sanft abgetönt
- **Neues Design** für manuelle Faltrollos
- Flexible Einstellung – Bewegen des Rollos überall am Fenster möglich, da es weder oben noch unten fixiert ist
- Einfache Montage in wenigen Minuten mit unserem einzigartigen Pick&Click!®-System

Als Schutz gegen die Hitze sollten Sie auch eine Markisette oder einen Rollladen an der Außenseite Ihres Dachflächenfensters anbringen. Bitte beachten Sie, dass innenliegender, solarbetriebener Sonnenschutz mit außenliegendem Hitzeschutz nicht kompatibel ist!



Totaler Komfort

Sie wollen Hitzeschutz und perfekte Verdunkelung? Der Außenrollladen optimiert Ihren Wohnkomfort auf vielfältigste Weise. Er hält im Sommer größte Hitze und im Winter Kälte ab. Er reduziert die Lärmbelastung und schützt vor allen Arten von Niederschlägen sowie ungewünschten mechanischen Einwirkungen (einbruchshemmend)!

Das innovative Design und die Höhenverstellbarkeit des Rollladens gewähren eine ästhetische, harmonische Integration in das Dach. Der VELUX Rollladen kann sowohl bei neuen als auch bei bereits installierten VELUX Dachflächenfenstern eingesetzt werden.

Rolläden



SIEHE
SEITEN
36 - 39

Die Vorteile:

- Optimaler Hitzeschutz
- Perfekte Verdunkelung
- Kompletter Sichtschutz
- Erhöhter Lärmschutz
- Einbruchshemmend
- Zusätzliche Wärmedämmung
- Bedienung vom Wohnraum aus

Warum nicht das Tageslicht zusätzlich mit einem VELUX Innenrollo sanft abtönen?


Stoffrollos, Jalousien und Faltrillos sind in vielen verschiedenen Farben und Mustern erhältlich, die Ihr Wohnambiente unterstreichen.

Insektenschutz

Genießen Sie Ihre Mahlzeiten mit der Familie – ohne ungeladene Gäste – sogar bei offenem Fenster mit einem VELUX Insektenschutzrollo. Das Insektenschutzrollo schließt bündig mit der Innenwand ab, so dass Sie Ihr Fenster weiterhin

wie gewohnt benutzen können. Und wenn Sie das Insektenschutzrollo gerade einmal nicht brauchen, rollen Sie es einfach in das Aluminiumgehäuse auf. Es kann mit allen VELUX Rollos und Rollläden kombiniert werden.

Insektenschutzrollos



SIEHE
SEITEN
40 - 41

Die Vorteile:

- Das Netz ist bei Nichtgebrauch im Aluminiumgehäuse versteckt – so haben Sie weiterhin uneingeschränkte Aussicht
- Lässt sich mit innen- und außenliegendem VELUX Sonnenschutz kombinieren
- Einfache Reinigung mit einem feuchten Tuch



Abbildung zeigt manuell bedienbare Verdunklungsrollos DKL-S im neuen Design (Farbcode 3006) mit Faltrollo-Zusatzelementen FPN-S (Farbcode 1016)

Größerer Komfort und Passgenauigkeit



Es gibt viele Gründe, sich für VELUX Rollos und Rollläden für VELUX Dachflächenfenster zu entscheiden.

Sie passen garantiert perfekt zu Ihrem VELUX Dachflächenfenster – auch zu Fenstern älterer Generation – denn wir entwerfen, testen und fertigen jedes Rollo und jeden Rollladen passend zu unseren Fenstern.

Und mit unserem einzigartigen, einfachen Pick&Click!® Einbausystem dauert die Montage eines Rollos nur wenige Minuten.

Das elektrische Komfortfenster VELUX INTEGRA® ist bereits für die Montage von elektrischen Sonnenschutz-Produkten vorbereitet, wobei keine zusätzliche Verkabelung und Steuerung mehr notwendig ist.

Mit der ästhetisch geformten Fernbedienung können Sie nicht nur Ihre Dachflächenfenster öffnen und schließen, sondern auch Ihre Jalousien, Rollos bzw. außenliegende Markisetten oder Rollläden bedienen.

Das bedeutet: VELUX Rollos und Rollläden sind die ideale Lösung für Ihr VELUX Dachflächenfenster.

Inhalt

16	Markisetten
20	Verdunklungsrollos
24	Jalousien
28	Stoffrollos
32	Faltrollos
36	Rollläden
40	Insektenschutzrollos
42	So bestellen Sie



io-homecontrol® bietet eine fortschrittliche und sichere Radio-Funktechnologie, die einfach zu installieren ist. io-homecontrol® gekennzeichnete Produkte kommunizieren miteinander und verbessern somit Komfort, Sicherheit und Energieeinsparung.

www.io-homecontrol.com

Abbildung zeigt manuell
bedienbare Markisetten MHL
(Farbcode 5060)



Markisetten



Sonnenlicht ohne Hitze

VELUX Markisetten bieten wirksamen Hitzeschutz, da die Sonnenstrahlen aufgehalten werden, bevor sie das Glas des Dachflächenfensters erreichen. Die Markisette hält die Hitze ab, wodurch Ihr Zimmer kühl und luftig bleibt. Das Beste daran: Ihre Sicht wird nicht versperrt, Sie können also weiterhin die Aussicht genießen. Die Markisette passt auf jedes VELUX Fenster und ist einfach von innen zu montieren.

Sie können jederzeit auch zusätzlich ein weiteres VELUX Sonnenschutz-Produkt an der Innenseite anbringen, wenn Sie das Tageslicht regulieren oder sanft abtönen möchten – oder, um den Raum perfekt abzudunkeln.

Bedienung

VELUX Markisetten sind in manueller und fernbedienbarer Form erhältlich. Finden Sie heraus, welche Lösung am besten zu Ihnen passt.

Wenn Sie sich für die Fernbedienung entscheiden, haben Sie die Wahl zwischen Solarbetrieb und elektrischer Fernbedienung. Mit Hilfe der Fernbedienung können Sie die Markisette von überall im Wohnraum aus bedienen.

Für ein manuelles VELUX Dachflächenfenster kann die elektrische Markisette (erfordert VELUX Steuersystem) verwendet werden. Die solarbetriebene Markisette ist die „sauberste“, ferngesteuerte Lösung, da keine Leitungen verlegt werden müssen. Sie bezieht die nötige Energie von der Sonne.

Für elektrische VELUX Dachflächenfenster empfehlen wir fernbedienbare, elektrische Markisetten mit dem intelligenten io-homecontrol® System.

Design

VELUX Markisetten bestehen aus verschleißfestem, schmutzabweisendem Gewebe. Sie sind einfach mit einem feuchten Tuch zu reinigen. Wählen Sie aus drei verschiedenen Farben mit unterschiedlichen Lichtdurchlässigkeitsgraden.



io-homecontrol® bietet eine fortschrittliche und sichere Radio-Funktechnologie, die einfach zu installieren ist. io-homecontrol® gekennzeichnete Produkte kommunizieren miteinander und verbessern somit Komfort, Sicherheit und Energieeinsparung.

www.io-homecontrol.com

Markisetten – Bedienungsarten

Manuell



- Sie müssen das Fenster öffnen, um die Markisette manuell zu bedienen. Ist die Markisette heruntergezogen, wird sie an Haltekralen eingehängt. Bei Nichtgebrauch der Markisette passt sie in den dezenten, am oberen Ende des Fensters angebrachten Markisettenkasten.
- Für elektrische Fenster nicht geeignet.

Manueller Schnurzug



- Flexibler und einfacher in der Handhabung – das Fenster muss nicht geöffnet werden, um die Markisette zu bedienen
- Stufenlose Einstellung ermöglicht die Positionierung der Markisette überall am Fenster
- Bedienung der Markisette auch bei Nichterreichbarkeit des Fensters mit einem längeren Schnurzug
- Für elektrische Fenster und Niedrigenergie-Fenster nicht geeignet

Fernbedienung – Elektrisch



- Stufenlose Einstellung ermöglicht die Positionierung der Markisette überall am Fenster
- Bedienung der Markisette von überall im Raum aus
- Schlanke Konstruktion fügt sich harmonisch in Ihr Dach ein
- Empfohlen für elektrische Fenster
- Das io-homecontrol® System bietet Ihnen zusätzliche Extras wie z.B. eine Timer-Funktion



Fernbedienung – Solar



- Kein Verlegen von Leitungen nötig – ideal zum Nachrüsten
- Exzellentes Leistungsvermögen der Batterie – bei voller Ladung können Sie die Markisette bis zu 100-mal betätigen
- Bedienung der Markisette von überall im Raum aus
- Schlanke Konstruktion fügt sich harmonisch in Ihr Dach ein
- Empfohlen für manuelle Fenster





Markisetten – Farbauswahl

Preisgruppe 1 (Standard)



Preisgruppe 2 (Premium)



Bitte beachten Sie: Wie bei allen Stoffen können die tatsächlichen Farben und Muster geringfügig von den gedruckten Beispielen abweichen.

Weitere Informationen über unsere Produkte und die verschiedenen Ausführungen finden Sie im Sonnenschutz-Shop unter www.velux.at

* Lieferzeit 2 Werktage, alle anderen Farben 10 Werktage ab schriftlichem Bestelleingang

Bestellen Sie Ihre VELUX Markisette

Die Bestellung ist ganz einfach. Auf Seite 42 finden Sie weitere Informationen.

NEUES
DESIGN

Abbildung zeigt manuell bedienbares Verdunklungsrollo DKL-S im neuen Design (Farbcode 1100) mit Faltrollo-Zusatzelement FPN-S (Farbcode 1016)

Verdunkelungsrollos



Perfekte Verdunkelung

Mit VELUX Verdunkelungsrollos schirmen Sie das gesamte Licht ab – ideal für die Schlafenszeit der Kinder oder wenn Sie während des Tages Ruhe brauchen.

Der Einbau ist schnell und einfach, weil sie perfekt zu jedem VELUX Fenster passen. Sie können leicht in jeder Position geöffnet und geschlossen werden. Und das verschleißfeste Gewebe ist in vielen verschiedenen Farben und Mustern erhältlich, die jahrelang farbecht und attraktiv bleiben.

Als Schutz gegen die Sommerhitze sollten Sie zusätzlich entweder eine VELUX Markisette oder, noch besser, einen Rollladen montieren.

Bedienung

Sie haben die Wahl zwischen manuellen und fernbedienbaren VELUX Verdunkelungsrollos. Beide haben ihre Vorteile – also können Sie entscheiden, welche Lösung am besten zu Ihnen passt.

Wenn Sie sich für die Fernbedienung entscheiden, haben Sie die Wahl zwischen Solarbetrieb und elektrischer Fernbedienung. Mit Hilfe der Fernbedienung können Sie das Rollo von überall im Raum aus bedienen.

Für ein manuelles VELUX Dachflächenfenster kann die elektrische Verdunkelungsrollo (erfordert VELUX Steuersystem) verwendet werden. Die solarbetriebene Verdunkelungsrollo ist die „sauberste“, ferngesteuerte Lösung, da keine Leitungen verlegt werden müssen. Sie bezieht die nötige Energie von der Sonne.

Für elektrische VELUX Dachflächenfenster empfehlen wir fernbedienbare, elektrische Verdunkelungsrollos mit dem intelligenten io-homecontrol® System.

Neues Design

Das manuell bedienbare VELUX Verdunkelungsrollo ist im eleganten, neuen Design erhältlich und zeichnet sich durch eine Vielzahl an technischen Innovationen aus. Die Verdunkelung wurde durch die bündige Formgebung an den Seiten und schwarzer, reflektionshemmender Lackierung in den Führungsschienen noch weiter verbessert. Schlanke, abgerundete Profile sorgen dafür, dass bei Nichtverwendung mehr Licht in das Rauminnere gelangt.

Mit einer Auswahl aus 40 Farben wird es Ihnen leichtfallen, das richtige Verdunkelungsrollo für Ihr Zimmer zu finden. Das Gewebe besteht aus 100% Polyester. Es hat eine Synthetikbeschichtung und eine Verstärkung aus Aluminium, außerdem ist es verschleißfest und schmutzabweisend. Es ist einfach mit einem feuchten Tuch zu reinigen.



io-homecontrol® bietet eine fortschrittliche und sichere Radio-Funktechnologie, die einfach zu installieren ist. io-homecontrol® gekennzeichnete Produkte kommunizieren miteinander und verbessern somit Komfort, Sicherheit und Energieeinsparung.

www.io-homecontrol.com

Ausführung



- Alle Verdunklungsrollos sind mit gebürsteten Aluminiumteilen erhältlich (empfohlen für VELUX Dachflächenfenster aus Holz).
- Manuelle Verdunklungsrollos sind mit weiß lackierten Aluminiumteilen erhältlich (empfohlen für weiße VELUX Dachflächenfenster).

Verdunklungsrollos – Bedienungsarten

Manuell



- Neues Design
- Seitliche Führungsschienen mit durchgehender Griffleiste
- Fließende, kontinuierliche Bewegung durch unser speziell patentiertes, reibungsfreies System
- Stufenlose Einstellung ermöglicht die Positionierung des Rollos überall am Fenster
- Kombinierbar mit Faltrollo-Zusatzelement (siehe Seite 34 – 35)

Fernbedienung - elektrisch



- Vor allem für elektrische Fenster
- Manuelle Bedienung auch möglich
- Stufenlose Einstellung ermöglicht die Positionierung des Rollos überall am Fenster
- io-homecontrol®: diverse Zusatzfunktionen wie z. B. Timer, ...

Fernbedienung - solar



- Betrieb durch eine praktische und energiesparende, solarbetriebene Batterie
- Kein Verlegen von Leitungen nötig – ideal zum Nachrüsten
- Auch manuell zu bedienen
- Stufenlose Einstellung ermöglicht die Positionierung des Rollos überall am Fenster
- Nicht mit außenliegendem Hitzeschutz kompatibel

Pick&Click!®

Zur einfachen Montage und für optimale Passgenauigkeit ist jedes VELUX Dachflächenfenster bereits werkseitig mit Zubehörträgern ausgestattet.



Verdunkelungsrollos – Farbauswahl

Preisgruppe 1 (Standard)



Preisgruppe 2 (Premium)



* Lieferzeit 2 Werktage (manuelle Rollos), alle anderen Farben und Muster 10 Werktage ab schriftlichem Bestelleingang
Bitte beachten Sie: Wie bei allen Stoffen können die tatsächlichen Farben und Muster geringfügig von den gedruckten Beispielen abweichen.
 Weitere Informationen über unsere Produkte und die verschiedenen Farben und Muster finden Sie im Sonnenschutz-Shop unter www.velux.at

Bestellen Sie Ihr VELUX Verdunkelungsrollo
 Die Bestellung ist ganz einfach. Auf Seite 42 finden Sie weitere Informationen.

**NEUES
DESIGN**

Abbildung zeigt manuell bedienbare
Jalousie PAL-S im neuen Design
(Farbcode 9150)

Jalousien



Einfach klassisch

Mit ihrer Kombination aus klassischer Eleganz und Einfachheit lassen VELUX Jalousien die richtige Menge Licht durch und bewahren gleichzeitig Ihre Privatsphäre. Sie sind einfach zu montieren, passen perfekt zu jedem VELUX Fenster, und aufgrund unserer hohen Qualitätsstandards funktionieren sie garantiert reibungslos. Bei der Ausführung wurde auf jegliche Art von Bedienungsschnüren verzichtet. Die Lamellen laufen in eleganten, seitlichen Führungsschienen aus Aluminium und können auch am geöffneten Fenster mittels der durchgehenden Griffleiste bedient werden ohne durchzuhängen. Die Neigung der Lamellen kann mit der seitlichen Bedieneinheit beliebig verändert werden.

Als Schutz gegen die Sommerhitze sollten Sie zusätzlich entweder eine VELUX Markisette oder, noch besser, einen Rollladen montieren.

Bedienung

Sie haben die Wahl zwischen manuellen und (mit intelligentem io-homecontrol®) fernbedienbaren VELUX Jalousien. Beide haben ihre Vorteile – also können Sie entscheiden, welche Lösung am besten zu Ihnen passt.

Neues Design

Das neue, elegante Design der manuell bedienbaren VELUX Jalousie ist dezent und dennoch einprägsam. Die schlanke, abgerundete Form der Aluminiumteile gewährleistet maximalen Lichteinfall wenn die Jalousie nicht benötigt wird.

VELUX Jalousien sind in neun verschiedenen Farben erhältlich. Die 35 mm breiten Lamellen sind aus Aluminium und beidseitig lackiert (ausgenommen Farbcode 9150).



io-homecontrol® bietet eine fortschrittliche und sichere Radio-Funktechnologie, die einfach zu installieren ist. io-homecontrol® gekennzeichnete Produkte kommunizieren miteinander und verbessern somit Komfort, Sicherheit und Energieeinsparung.

www.io-homecontrol.com

Ausführung



- Alle Jalousien sind mit gebürsteten Aluminiumteilen erhältlich (empfohlen für VELUX Dachflächenfenster aus Holz).
- Manuelle Jalousien sind mit weiß lackierten Aluminiumteilen erhältlich (empfohlen für weiße VELUX Dachflächenfenster).


Jalousien – Bedienungsarten

Manuell



- Neues Design
- Bedieneinheit gewährleistet mühelose Einstellung der Lamellenneigung und kann auf gewünschte Höhe eingestellt werden
- Preisgekröntes Design – schnurlose Bedienung
- Fließende, kontinuierliche Bewegung durch unser patentiertes, reibungsfreies Bedienungssystem

Fernbedienung – elektrisch



- Manuelle Bedienung möglich (ausgenommen Lamellenneigung)
- Bei der Jalousie mit io-homecontrol® sind zahlreiche Zusatzfunktionen verfügbar: Timer, Neigen der Lamellen über die Fernbedienung, ...



Pick&Click!®

Zur einfachen Montage und für optimale Passgenauigkeit ist jedes VELUX Dachflächenfenster bereits werkseitig mit Zubehörträgern ausgestattet.



ORIGINAL
VELUX
ZUBEHÖR
TRÄGER




Jalousien – Farbauswahl

Preisgruppe 1 (Standard)



Preisgruppe 2 (Premium)



Bitte beachten Sie: Wie bei allen Materialien dieser Art können die tatsächlichen Farben und Muster geringfügig von den gedruckten Beispielen abweichen.

Weitere Informationen über unsere Produkte und die verschiedenen Farben finden Sie im Sonnenschutz-Shop unter www.velux.at

* Lieferzeit 2 Werktage (manuelle Jalousien),
alle anderen Farben 10 Werktage ab
schriftlichem Bestelleingang

Bestellen Sie Ihre VELUX Jalousie

Die Bestellung ist ganz einfach. Auf Seite 42 finden Sie weitere Informationen.



Abbildung zeigt manuell
bedienbares Stoffrollo RFL
(Farbcode 1086)

Stoffrollos



Sanfte Schatten

Zur Erhöhung Ihres Komforts und zum Schutz von Bildern, Möbeln und dekorativen Wohnaccessoires vor dem Ausbleichen können Sie grelles Sonnenlicht dimmen. Unsere Stoffrollos sind einfach und minutenschnell zu montieren. Selbstverständlich können Sie aus einer Vielzahl an Farben und Mustern auswählen.

Als Schutz gegen die Sommerhitze sollten Sie zusätzlich entweder eine VELUX Markisette oder, noch besser, einen Rollladen montieren.

Bedienung

Sie können zwischen manuell (Haltekrallen oder seitlichen Führungsschienen) und fernbedienbaren VELUX Stoffrollos wählen. Beide haben ihre Vorteile – also können Sie entscheiden, welche Lösung am besten zu Ihnen passt.

Wenn Sie sich für die Fernbedienung entscheiden, haben Sie die Wahl zwischen Solarbetrieb und elektrischer Fernbedienung. Mit Hilfe der Fernbedienung können Sie das Rollo von überall im Raum aus bedienen.

Für ein manuelles VELUX Dachflächenfenster kann die elektrische Stoffrollo (erfordert VELUX Steuersystem) verwendet werden. Die solarbetriebene Stoffrollo ist die „sauberste“, ferngesteuerte Lösung, da keine Leitungen verlegt werden müssen. Sie bezieht die nötige Energie von der Sonne.

Für elektrische VELUX Dachflächenfenster empfehlen wir fernbedienbare, elektrische Stoffrollos mit dem intelligenten io-homecontrol® System.

Design

Sie können Ihr VELUX Stoffrollo aus 37 Farben auswählen. Die Rollos sind aus lichtdurchlässigem, 100 %-igem Polyester gefertigt und haben eine Schutzschicht, so dass sie einfach mit einem feuchten Tuch zu reinigen sind.



io-homecontrol® bietet eine fortschrittliche und sichere Radio-Funktechnologie, die einfach zu installieren ist. io-homecontrol® gekennzeichnete Produkte kommunizieren miteinander und verbessern somit Komfort, Sicherheit und Energieeinsparung.

www.io-homecontrol.com

Ausführung



- Alle Stoffrollos sind mit gebürsteten Aluminiumteilen erhältlich (empfohlen für VELUX Dachflächenfenster aus Holz).
- Manuelle, schienengeführte Stoffrollos sind mit weiß lackierten Aluminiumteilen erhältlich (empfohlen für weiße VELUX Dachflächenfenster).

Stoffrollos – Bedienungsarten

Manuell – mit Führungsschienen



- Seitliche Führungsschienen mit durchgehender Griffleiste
- Fließende, kontinuierliche Bewegung durch unser patentiertes, reibungsfreies Bedienungssystem
- Stufenlose Einstellung ermöglicht die Positionierung des Rollos überall am Fenster
- Mit Faltrollo-Zusatzelement kombinierbar (siehe Seite 34 – 35)

Manuell – mit Haltekrallen



- Haltekrallen am Fensterflügel bieten Ihnen drei Positionsmöglichkeiten für Ihr Rollo
- An den Seiten dringt etwas Licht durch
- Ausschließlich in den Farben der Preisgruppe 1 erhältlich

Fernbedienung – elektrisch



- Vor allem für elektrische Fenster
- Manuelle Bedienung auch möglich
- Stufenlose Einstellung ermöglicht die Positionierung des Rollos überall am Fenster
- Das io-homecontrol® System bietet zusätzliche Extras wie z. B. Timer-Funktion, ...

Fernbedienung – solar



- Betrieb durch eine praktische und energiesparende, solarbetriebene Batterie
- Kein Verlegen von Leitungen nötig – ideal zum Nachrüsten
- Manuelle Bedienung auch möglich
- Stufenlose Einstellung ermöglicht die Positionierung des Rollos überall am Fenster
- Nicht mit außenliegendem Hitzeschutz kompatibel



Zur einfachen Montage und für optimale Passgenauigkeit ist jedes VELUX Dachflächenfenster bereits werkseitig mit Zubehörträgern ausgestattet.

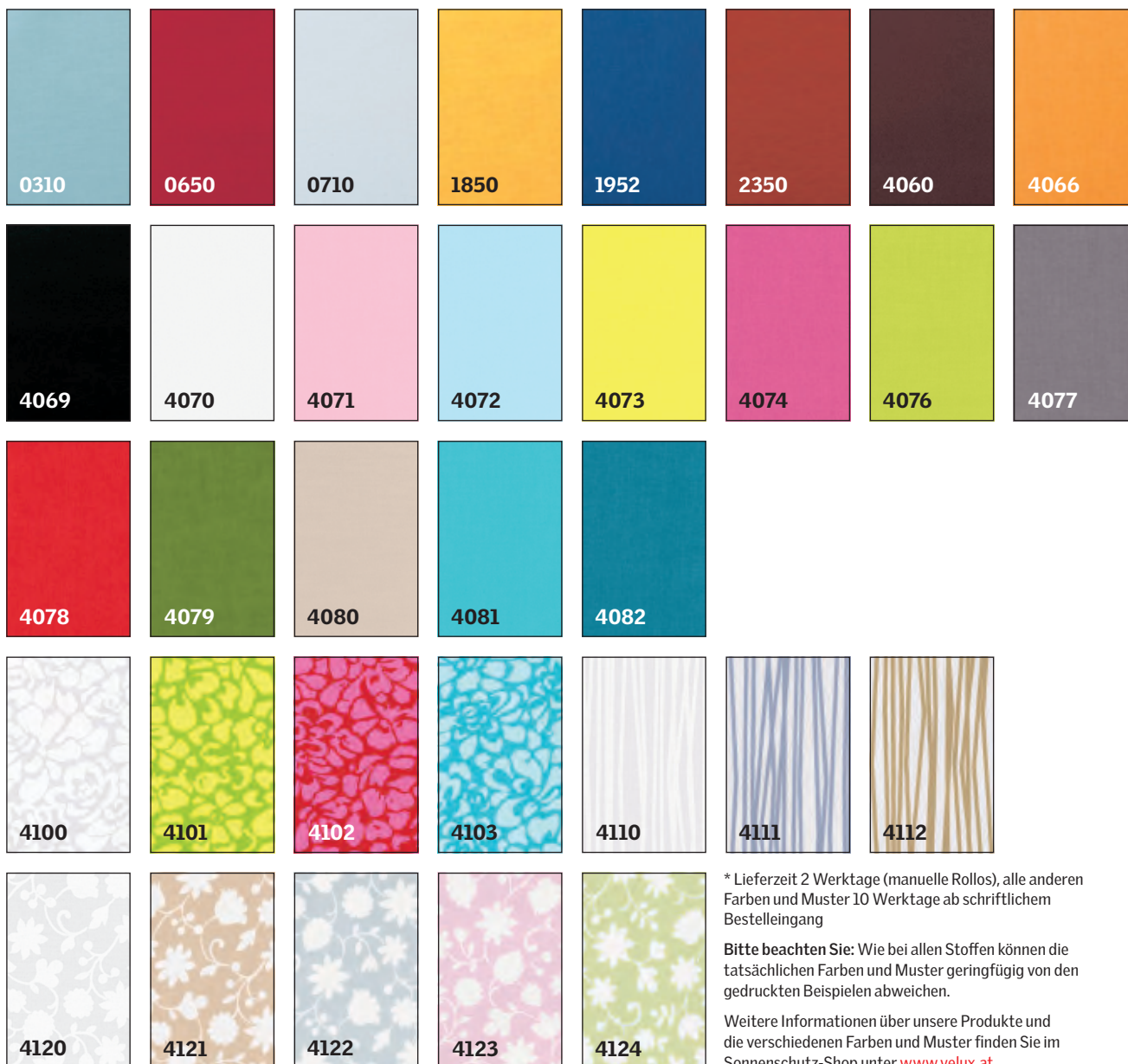


Stoffrollos – Farbauswahl

Preisgruppe 1 (Standard)



Preisgruppe 2 (Premium)



* Lieferzeit 2 Werktage (manuelle Rollos), alle anderen Farben und Muster 10 Werktage ab schriftlichem Bestelleingang
Bitte beachten Sie: Wie bei allen Stoffen können die tatsächlichen Farben und Muster geringfügig von den gedruckten Beispielen abweichen.
 Weitere Informationen über unsere Produkte und die verschiedenen Farben und Muster finden Sie im Sonnenschutz-Shop unter www.velux.at

Bestellen Sie Ihr VELUX Stoffrollo
 Die Bestellung ist ganz einfach. Auf Seite 42 finden Sie weitere Informationen.

**NEUES
DESIGN**

Abbildung zeigt manuell
bedienbare Faltrollo FHL-S
(Farbcode 1016)

Faltrollos



Reibungslos

VELUX Faltrollos tragen zu einer ganz besonderen Atmosphäre in Ihrem Wohnraum bei. Mit dem neuen Schienensystem, mit dem Sie das Rollo einfach und problemlos überall am Fenster positionieren können, ist es möglich, exakt die richtige Lichtmenge hereinzulassen.

Als Schutz gegen die Sommerhitze sollten Sie auch zusätzlich eine VELUX Außenmarkisette oder, noch besser, einen Rollladen montieren.

Bedienung

Sie haben die Wahl zwischen manuellen und (mit intelligentem io-homecontrol®) fernbedienbaren VELUX Faltrollos. Beide haben ihre Vorteile – also können Sie entscheiden, welche Lösung am besten zu Ihnen passt.

Neues Design

Das manuell bedienbare VELUX Faltrollo ist im neuen Design erhältlich. Die schlanke, abgerundete Form der Aluminiumteile verleihen dem manuellen VELUX Faltrollo eine dezente Optik – bei maximalem Lichteinfall wenn das Rollo nicht benötigt wird.

Sie können Ihr VELUX Faltrollo aus 38 Farben auswählen. Sie sind aus lichtdurchlässigem, 100%-igem Polyester gefertigt und haben eine Schutzschicht, so dass sie einfach mit einem feuchten Tuch zu reinigen sind.



io-homecontrol® bietet eine fortschrittliche und sichere Radio-Funktechnologie, die einfach zu installieren ist. io-homecontrol® gekennzeichnete Produkte kommunizieren miteinander und verbessern somit Komfort, Sicherheit und Energieeinsparung.

www.io-homecontrol.com

Ausführung



- Alle Faltrrollos sind mit gebürsteten Aluminiumteilen erhältlich (empfohlen für VELUX Dachflächenfenster aus Holz).
- Manuelle Faltrrollos sind mit weiß lackierten Aluminiumteilen erhältlich (empfohlen für weiße VELUX Dachflächenfenster).

Faltrrollos – Bedienungsarten

Manuell



- Neues Design
- Seitliche Führungsschienen mit durchgehender Griffleiste
- Fließende, kontinuierliche Bewegung durch unser patentiertes, reibungsfreies Bedienungssystem
- Flexible Positionierung: das Rollo kann überall am Fenster bewegt werden, da es weder am oberen noch am unteren Ende des Fensters fixiert ist

Kombination als Faltrrollo-Zusatzelement



- Neues Design
- Als Zusatzelement für manuelle Verdunkelungsrollos erhältlich
- Als Zusatzelement für manuelle, schienengeführte Stoffrollos erhältlich
- In 33 Farben und Mustern verfügbar


Fernbedienung – elektrisch



- Manuelle Bedienung auch möglich
- Stufenlose Einstellung ermöglicht die Positionierung des Rollos überall am Fenster
- Das io-homecontrol® System bietet zusätzliche Extras wie z. B. Timer-Funktion, ...
- Auch für das VELUX Flachdach-Fenster erhältlich




Zur einfachen Montage und für optimale Passgenauigkeit ist jedes VELUX Dachflächenfenster bereits werkseitig mit Zubehörträgern ausgestattet.



Faltrollos – Farbauswahl

Preisgruppe 1 (Standard)

Doppelt gefaltet




Symbolfoto

Das **doppelt gefaltete** Faltrollo ist nur in manueller Ausführung und nicht als Zusatzelement erhältlich.

Preisgruppe 2 (Premium)



Doppelt gefaltet Doppelt gefaltet Doppelt gefaltet Doppelt gefaltet



* Lieferzeit 2 Werktage (manuelle Rollos), alle anderen Farben und Muster 10 Werktage ab schriftlichem Bestelleingang

** Für Flachdach-Fenster erhältlich. Lieferzeit 8 Werktage

Bitte beachten Sie: Wie bei allen Stoffen können die tatsächlichen Farben und Muster geringfügig von den gedruckten Beispielen abweichen.

Weitere Informationen über unsere Produkte und die verschiedenen Farben und Muster finden Sie im Sonnenschutz-Shop unter www.velux.at

Bestellen Sie Ihr VELUX Faltrollo

Die Bestellung ist ganz einfach. Auf Seite 42 finden Sie weitere Informationen.



Abbildung zeigt solarbetriebene
VELUX Außenrollläden SSL

Rolläden



Kühl, dunkel und ruhig

Mit VELUX Rolläden können Sie soviel Licht abschirmen oder hereinlassen wie Sie wollen – von hellem Tageslicht bis zur perfekten Verdunkelung. Genießen Sie den besten Hitzeschutz in Kombination mit einem unaufdringlichen, preisgekrönten Design, das den Rollladen unsichtbar erscheinen lässt, wenn er gerade nicht in Verwendung ist. So lässt er auch am frühen Morgen oder am Abend ein Höchstmaß an Licht einfallen.

Zusätzlich zum Rollladen können Sie natürlich ein innenliegendes Rollo oder eine Jalousie montieren. So können Sie das Tageslicht auch dann regulieren oder abtönen, wenn der Rollladen nicht heruntergelassen ist.



reddot award
product design

Bedienung

VELUX Rolläden sind in manueller und fernbedienbarer Form erhältlich. Beide haben ihre Vorteile – also können Sie entscheiden, welche Lösung am besten zu Ihnen passt.

Wenn Sie sich für die Fernbedienung entscheiden, haben Sie die Wahl zwischen Solarbetrieb und elektrischer Fernbedienung. Mit Hilfe der Fernbedienung können Sie den Rollladen von überall im Raum aus bedienen.

Für ein manuelles VELUX Dachflächenfenster kann der elektrische Rollladen (erfordert VELUX Steuersystem) verwendet werden. Der solarbetriebene Rollladen ist die „sauberste“, ferngesteuerte Lösung, da keine Leitungen verlegt werden müssen. Er bezieht die nötige Energie von der Sonne.

Für elektrische VELUX Dachflächenfenster empfehlen wir fernbedienbare, elektrische Rolläden mit dem intelligenten io-homecontrol® System.

Design

Der VELUX Rollladen hat für seine abgerundete Form und seine perfekte Einpassung in das Dach den „red dot Design-Award“ erhalten.

Die schmalen, unten abgerundeten Führungsschienen ohne Querprofile und -bleche am unteren Rollladen-Ende gewährleisten unbeeinträchtigten Lichteinfall und Ausblick und verhindern störende Ansammlungen von Schnee und Laub.

VELUX Rolläden werden am äußeren Fensterrahmen an den bereits vorhandenen Verschraubungen montiert, wodurch der Fensterflügel uneingeschränkt bedient und zum Putzen nach wie vor durchgeschwungen werden kann.

VELUX Rolläden werden standardmäßig aus verschleißfestem Aluminium gefertigt. Das garantiert eine lange Lebensdauer und minimalen Wartungsaufwand. Wahlweise sind die Rolläden auch für Dachflächenfenster in Kupfer oder Titanzink erhältlich.



io-homecontrol® bietet eine fortschrittliche und sichere Radio-Funktechnologie, die einfach zu installieren ist. io-homecontrol® gekennzeichnete Produkte kommunizieren miteinander und verbessern somit Komfort, Sicherheit und Energieeinsparung.

www.io-homecontrol.com


Ausführung



- Zusätzlich zum Standard-Rollladen in grauem Aluminium bietet VELUX Rollläden für Dachflächenfenster in Kupfer und Titanzink
- VELUX Rollläden sind auch für den Fenster-Kombinationseinbau geeignet

Rollläden – Bedienungsarten

Manuell



- Einfache Bedienung mit abnehmbarer Kurbel
- Dezentere Montage am Rahmen – bei hochgezogenem Rollladen vollständige Fensternutzung und ungehinderter Ausblick

Fernbedienung – solar



- Betrieb durch eine praktische und energiesparende, solarbetriebene Batterie
- Kein Verlegen von Leitungen nötig – ideal zum Nachrüsten
- Empfohlen für manuelle und solarbetriebene Fenster



Fernbedienung – elektrisch




- Bedienung des Rollladens von überall im Raum aus
- Wir empfehlen bereits beim Einbau des Fensters die Leitungen für die io-homecontrol®-Technologie zu verlegen




Rollläden – Farbauswahl

Preisgruppe 1 (Standard)



- Für Fenster mit Aluminium-Verblechung (Standard) in Grau
- Top-Kasten, Führungsschienen, Lamellen in Aluminium, Grau

Preisgruppe 2



- Für Fenster mit Kupfer-Verblechung in Grau
- Ausschließlich Übergangsbleche zwischen Fenster und Rollläden in Kupfer
- Top-Kasten, Führungsschienen, Lamellen in Aluminium, Grau

Preisgruppe 3 (Premium)



- Für Fenster in Titanzink-Verblechung oder hellgrauer Aluminium-Verblechung
- Top-Kasten, Führungsschienen, Lamellen in Aluminium, Hellgrau

* Lieferzeit 2 Werktage (Preisgruppe 1), alle anderen Ausführungen 10 bzw. 20 Werktage ab schriftlichem Bestelleingang

Bitte beachten Sie: Wie bei allen Materialien dieser Art können die tatsächlichen Farben und Muster geringfügig von den gedruckten Beispielen abweichen.

Weitere Informationen über unsere Produkte und die verschiedenen Ausführungen finden Sie im Sonnenschutz-Shop unter www.velux.at

Bestellen Sie Ihren VELUX Rollläden

Die Bestellung ist ganz einfach. Auf Seite 42 finden Sie weitere Informationen.



Abbildung zeigt manuell bedienbare
Insektenschutzrollo ZIL

Insektenschutzrollos



Insektenschutz

Genießen Sie das Mittagessen mit Ihrer Familie – ohne ungeladene Gäste. Mit VELUX Insektenschutzrollos können Sie beruhigt bei offenem Fenster schlafen und dabei trotzdem eine ruhige Nacht bei ungestörtem Schlaf genießen. Sie passen perfekt auf VELUX Dachflächenfenster und können mit jedem innen- und außenliegendem Sonnenschutz kombiniert werden. Die Montage ist einfach und die Rollos lassen sich in jeder Position leicht öffnen und schließen. Durch die Seitenschienen und die Gummidichtung bleibt das Netz rundherum dicht – für maximalen Schutz vor lästigen Plagegeistern.

Design

Das VELUX Insektenschutzrollo ist als graues, PVC-beschichtetes Glasfasernetz mit gebürsteten Aluminiumteilen erhältlich. Das Netz ist verschleißfest und einfach mit einem feuchten Tuch zu reinigen.

Bedienung

VELUX Insektenschutzrollos sind mit manueller Bedienung erhältlich. Bitte beachten Sie, dass Sie u. U. keine Insektenschutzrollos an VELUX Dachflächenfenstern montieren können, die direkt nebeneinander eingebaut sind. Für Fenster mit vertikalen Elementen werden zwei Insektenschutzrollos (erfordert ein Verbindungsset) benötigt.

Größencode	max. Laibungsbreite in mm	max. Laibungshöhe in mm
C02	530	1.600
C04	530	2.000
F04/F06	640	2.000
F08	640	2.400
M04/M06	760	2.000
M08/M10	760	2.400
P04/P06	922	2.000
P08/P10	922	2.400
S06	1.120	2.000
S08/S10	1.120	2.400
U04	1.320	2.000
U08/U10	1.320	2.400

Bedienungsarten


Manuell



- Fließende, kontinuierliche Bewegung durch unser patentiertes, reibungsfreies Bedienungssystem
- Das Netz ist bei Nichtgebrauch im Aluminiumgehäuse versteckt

Insektenschutzrollos

Preisgruppe 1 (Standard)




Bitte beachten Sie: Wie bei allen Materialien können die tatsächlichen Farben und Muster geringfügig von den gedruckten Beispielen abweichen. Weitere Informationen über unsere Produkte und die verschiedenen Ausführungen finden Sie im Sonnenschutz-Shop unter www.velux.at

Bestellen Sie Ihr VELUX Insektenschutzrollo

Die Bestellung ist ganz einfach. Auf Seite 42 finden Sie weitere Informationen.

Ihre Bestellung ist ganz einfach

1 Type und Größe Ihres Fensters



Jedes VELUX Dachflächenfenster ist mit einem Typenschild ausgestattet, von dem Sie im geöffneten Zustand die Fenstertypen und Fenstergröße ganz einfach ablesen können.



Fenstertypen: **GGL**
Fenstergröße: **M08**

2 Sonnenschutz-Produkte

Original VELUX Sonnenschutz-Produkte sind optimal auf Ihr VELUX Dachflächenfenster abgestimmt und zeichnen sich durch perfekte Passgenauigkeit und hohe Verarbeitungsqualität aus.

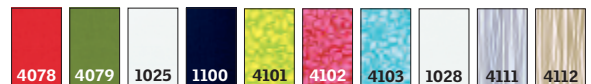
Original VELUX Sonnenschutz			Bedienungsart		
			Hand	Wi-Fi	Solar
Ich möchte den Wohnraum verdunkeln	Verdunklungsrollos		DKL-S	DML	DSL
Ich möchte Sonnenlicht regulieren und Dekoration	Stoffrollos		RFL ¹ RHL ²	RML	RSL
	Faltrollos		FHL-S FHC-S ³	FML	
	Jalousien		PAL-S	PML	
Ich möchte Schutz vor lästigen Insekten	Insektenschutzrollos		ZIL		
Ich möchte Hitzeschutz, Verdunklung, Lärmschutz und Sicherheit in einem	Außenrollläden		SCL	SML	SSL
Ich möchte die Hitze im Raum kontrollieren	Markisetten		MHL ² MAL ⁴	MML	MSL

¹ schienengeführt
² Haltekrallen

³ doppelt gefalteter Stoff
⁴ Schnurzug

3 Farben und Muster

Wählen Sie Ihren Sonnenschutz aus insgesamt 127 verschiedenen Farben und Mustern, die Sie in dieser Broschüre oder in unserem Online-Shop unter www.velux.at finden.



z. B. Farbcode: **1100**

4 Bedienungsart

Je nach Art des Sonnenschutzes sind diese manuell, elektrisch oder solarbetrieben erhältlich.



Manuelle Bedienung



Elektrische Bedienung



Solarbetrieb

5 Jetzt können Sie bestellen!

Beispiel:

Fenstertypen: **GGL**
Fenstergröße: **M08**
Sonnenschutz-Produkt: **Verdunklungsrollo DSL, solarbetrieben**
Farbcode: **1100**

Bestellcode: **DSL M08 1100**

- bei Ihrem VELUX Fachhändler
- im Online-Shop: www.velux.at
- per Telefon: 02245 / 3235 - 0

Falls Sie Ihren VELUX Sonnenschutz nicht selbst montieren möchten, wenden Sie sich an Ihren VELUX Fachhändler. Eine Liste aller VELUX Sonnenschutz-Montageprofis finden Sie unter www.velux.at



VELUX Österreich GmbH
Veluxstraße 1
2120 Wolkersdorf
Tel. 02245/3235 - 0
office.v-a@velux.com
www.velux.at



V-A 491-0110

Bringt Licht ins Leben™

VELUX®