







Schiebeladen



Schiebeladen

SOLTIS	ALU-SILO	FLA-LP LS-GEPRÜFT	FLA-GP LS-GEPRÜFT
			
<p>Schiebeladen mit Alu 4-Kant-Rahmen 40 x 40 mm, beschichtet oder eloxiert. Bespannung mit Soltis 92 aus Kollektion (andere Rahmen und Bespannungen auf Wunsch möglich).</p>	<p>Schiebeladen mit Rahmen 40 x 32 mm, L-förmig, Rahmensichtfläche außen 20 mm. Lamellen 60 x 20 mm, 30° abgeschrägt, Standard-Lamellenabstand ca. 20 mm, (Abstand richtet sich nach Ladehöhe und Kundenwunsch).</p>	<p>Rahmen aus stranggepresstem Aluminium-Hohlkammerprofil 71/32 mm. Aufgenietetes Aluminium-Lochblech 2,5 mm mit Standardlochungen. Verschiedene Lochmuster möglich.</p>	<p>Rahmen aus stranggepresstem Aluminium-Hohlkammerprofil 71/32 mm. Aufgenietete Aluminiumplatte 2,5 mm, glatte Platte ohne Lochungen.</p>

SILO	3-S PLATTE	ALU-KB	FLA-2B
			
<p>Schiebeladen mit Stahlrahmen aus Winkelstahl, feuerverzinkt, 30 x 30 x 5 mm. Waagrechte Querleisten oben und unten, 15° abgeschrägt (Rautenform) in wählbarer Dimension. Holzarten: Lärche, Kiefer, Fichte, Meranti (andere Holzarten auf Anfrage).</p>	<p>Schiebeladen mit Rahmen aus Winkelstahl, feuerverzinkt, 30 x 30 x 5 mm. Einsatz aus 3-S Fichtenplatte 27 mm. Andere Materialien wie Max-Exteriorplatte, Eternit, Alu-Verbundplatten usw. nach Kundenwunsch möglich.</p>	<p>Rahmenloser Schiebeladen aus 3 mm Aluminiumplatte 3-fach gekantet. Keine Niet- und Schraubenverbindungen. Geschlossene oder gelochte Bleche möglich.</p> 	<p>Sämtliche Fensterladen sind auch als Schiebe- und Falt-schiebeladen verwendbar.</p>





Beschläge

Blank führt das umfangreiche Beschlägesortiment von Hawa.

Sie finden für jede Montagesituation die perfekte Lösung.



Verwendung

Modernes gestalterisches Sonnenschutzelement. Auch für große Flächen einsetzbar.

Materialien

Holz, Stahl, Aluminium, Kupfer, Lochbleche, Textilien sowie Kombinationen der Materialien (z. B. Stahlrahmen mit Holzleisten), Sonderanfertigungen nach Architekturvorschlägen.

Weitere Einsatzmöglichkeiten

Balkongeländer, Gartenzäune, Müll- oder Lagerplatzeinfassungen, Carportverkleidungen, Trennwandelemente für außen und innen, usw.

Schiebeladen bieten elegante Lösungen für die moderne Architektur.


Eine besonders schöne Form des traditionellen und gleichzeitig modernen Sonnenschutzes sind die Schiebeladen. Dabei sind sie bequem und einfach zu bedienen – und sie unterstreichen den individuellen Stil eines Gebäudes.

Die wichtigsten Eigenschaften und Vorteile:

- ▶ Beliebtes Element in der modernen Architektur
- ▶ Bestens geeignet gerade auch für große Fensterflächen
- ▶ Äußerst elegante und funktionale Beschattungslösung
- ▶ Verschiedene Materialien: z. B. Holz, Stahl, Aluminium, Kupfer, Lochbleche, Textilien oder Kombinationen
- ▶ Leichte Bedienung – manuell oder elektrisch
- ▶ Langlebig – keine störungsanfällige, verschleißintensive Mechanik
- ▶ Sicherheit durch robuste Konstruktion
- ▶ Umfassendes Standardprogramm und individuelle Anfertigungen
- ▶ Einige Modelle sind zusätzlich lawinenschutzgeprüft **LS-GEPRÜFT**

Seit mehr als 60 Jahren ist Blank der anerkannte Spezialist für Fensterladen und Beschattungssysteme. Auf diese Kompetenz können Sie sich jederzeit verlassen.





WEITERE BLANK-PRODUKTE

- ▶ Blank Alufensterladen
- ▶ Blank Holzfensterladen
- ▶ Blank Gestaltungsbeispiele



Ihr Fachhändler