

www.tkm-madzar.at



BLANK

A. Blank GmbH & Co, Schützengartenstraße 20, 6890 Lustenau / VIbg.
Tel. +43 55 77/859 44-0, Fax +43 55 77/859 44-20, info@blank.at, www.blank.at

Holzfensterladen



CE

Holzfensterladen

FIGUR	2	
<p>Feststehende, schräg eingestemmte, abgerundete, 11 x 33 mm Sprossen.</p>		

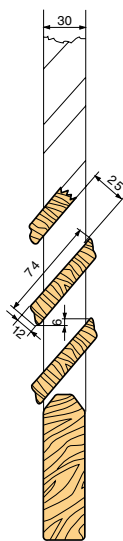
FIGUR	2B	
<p>Feststehende, 74° schräg eingestemmte Sprossen, ca. 11 x 54 mm.</p> <p>Achtung: Bei dieser Ausführung kann das untere Friesmaß maschinenbedingt stark differieren. Fenster und Türen von ca. 8,5 bis ca. 13,4 cm. Die Kämpferhöhe kann unter Umständen ebenfalls nicht genau eingehalten werden (± 27 mm). Änderungen aufgrund von evtl. Maschinenumstellungen behalten wir uns vor.</p>		

FIGUR	7	
<p>Geschlossener Massivholzladen mit senkrechten Nut-Kamm-Elementen, ca. 76 mm breit und 25 mm stark. Auf Wunsch 30 mm stark (Mehrpreis). Oberfläche durch V-Nuten unterbrochen. Mit 2, bei Türen 3, Einschubleisten per Flügel. Für die Befestigung unbedingt Langbänder verwenden. Schwinden und wachen der Laden sind bei Fig. 7 und 7G normale Erscheinungen.</p>		

FIGUR	7G	
<p>Glatter Massivholzladen, 25 mm stark. Auf Wunsch 30 mm stark (Mehrpreis). Mit 2, bei Türen 3, Einschubleisten per Flügel. Für die Befestigung unbedingt Langbänder verwenden. Schwinden und wachen der Laden sind bei Fig. 7 und 7G normale Erscheinungen.</p>		

FIGUR

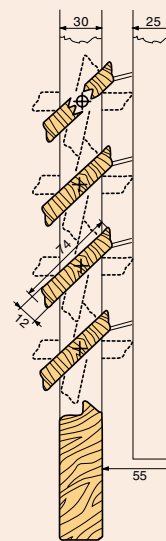
4



Schräg eingefräste, feste, vorstehende Brettchen, 12 x 74 mm, mit sauberem Kantenprofil. Optimale Belüftung, auch bei geschlossenem Laden.

FIGUR

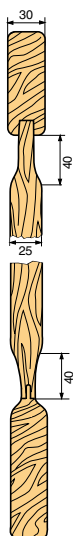
5



Laden mit beweglichen Brettchen, 12 x 74 mm (auf Wunsch 12 x 100 mm) ermöglichen ein beinahe restloses Schließen sowie auch volle Belüftung bzw. Belichtung. Auf Wunsch mit Brettchenfeststeller.

FIGUR

8



Geschlossener Laden mit beidseitig abgeplatteter Füllung (einseitige Abplattung oder glatte Füllung möglich), 25 mm, Rahmen 80 x 30 mm. Füllung seitlich und oben eingenetet, unten auf Kamm an Unterfries aufgesetzt. Füllung aus Duplex oder Sperrholzplatten und ähnlichem ausführbar.

FIGUR

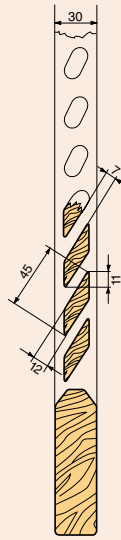
9



Geschlossener Laden mit senkrechter Nut-Kamm Füllung wie Figur 7, jedoch mit Rahmen 80 x 30 mm, ohne Einschubleisten.

FIGUR

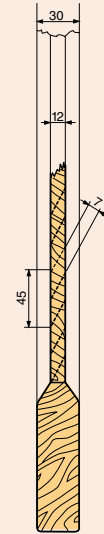
3



Sprossen feststehend und schräg eingestemmt (wie Figur 2, jedoch mit glatter Vorderkante).

FIGUR

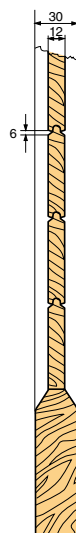
1



Ausgekehlte, in Nut eingelassene 12 x 45 mm Sprossen. Auf Wunsch 12 x 80 mm Sprossen.

FIGUR

6



Geschlossener Laden mit waagrechten in Nut eingelassenen Nut- und Kambrettchen, ca. 12 x 74 mm. Bei den Brettchen kann es zu Schwinden kommen.

FIGUR

SILO



Schiebeladen mit Stahlrahmen aus Winkelstahl, feuerverzinkt, 30 x 30 x 5 mm. Waagrechte Querleisten oben und unten, 15° abgeschrägt (Rautenform) in wählbarer Dimension. Holzarten: Lärche, Kiefer, Fichte, Meranti (andere Holzarten auf Anfrage).



Fensterladen aus Holz – die harmonische Fusion von Tradition und Innovation.

Fensterladen aus diesem natürlichen Werkstoff sind ideal für klassische Baustile. Ebenso lässt sich Holz perfekt in eine moderne Umgebung integrieren – das verleiht der Fassade einen ganz besonderen Charakter.

Die wichtigsten Eigenschaften und Vorteile:

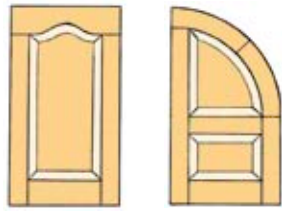
- ▶ Natürlich gewonnener, nachwachsender Werkstoff
- ▶ Werkstoff mit umweltfreundlicher Energiebilanz
- ▶ Viele Gestaltungs- und Kombinationsmöglichkeiten
- ▶ Funktionaler und ästhetischer Werkstoff
- ▶ Standardhölzer: Kiefer (Föhre), Fichte
- ▶ Hölzer gegen Aufpreis: Meranti und Lärche – weitere Hölzer auf Anfrage
- ▶ Alle Modelle sind CE-geprüft 
- ▶ Weitere technische Ausführungen lt. Preisliste
- ▶ Rahmen: Seiten-, Ober- und Querfries ca. 80 x 30 mm. Unterer Fries ca. 105 mm. Rahmen mit Schlitz- und Zapfenverbindung
- ▶ Oberfläche mit Korn 120 geschliffen, Kanten gerundet, Sprossen und Brettchen an den Längskanten gerundet, die Stirnseiten der Brettchen sind im „Sägeschnitt“ belassen, Kanten evtl. bei der Farbbehandlung bearbeiten, Sprossen und Brettchen sauber gehobelt
- ▶ Farbbehandlung: Lasuren oder Deckfarben durch uns lieferbar
- ▶ Alles aus einer Hand: wir liefern auch die passenden Beschläge

Seit mehr als 60 Jahren ist Blank der anerkannte Spezialist für Fensterladen und Beschattungssysteme. Auf diese Kompetenz können Sie sich jederzeit verlassen.




SONDERFORMATE UND AUSNEHMUNGEN

Durch unsere eigene Produktion sind wir flexibel und können Sonderformate und -formen realisieren.



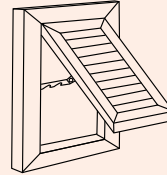
Dekorausnehmungen und Schnitzungen nach Ihrer Skizze sind in Füllungen möglich.



FIGURKOMBINATIONEN UND AUSSTELLER

Die Aufteilung der beiden Figuren im Flügel kann nach Belieben erfolgen. Kombinationen mit allen Figuren (außer Figur 7 und 7G) sind möglich.

Alle Figuren und Figurkombinationen (außer Figur 7 und 7G) können mit Aussteller geliefert werden.



RUCK-ZUCK-MONTAGESYSTEM

Das **Ruck-Zuck-System** ist ein Komplett-Element zur **einfachen** und dadurch **zeitsparenden** Montage. Alle **Beschläge** werden von uns montiert.

Auf Wunsch wird das Element mit fertiger Oberfläche nach unserer Farbkarte oder in RAL-Tönen geliefert.

Auf der Baustelle wird der Rahmen von Ihnen montiert und die Fensterläden eingehängt. **Fertig!**

Fordern Sie weitere Unterlagen an.




Rahmen wahlweise in Holz oder Alu lieferbar.

BESCHLÄGE



Blank führt ein umfangreiches Beschlägesortiment, teilweise aus eigener Produktion. Sie finden für jede Anschlagart die perfekte Lösung.

Inöf II: Innenbedienung des Fensterladens



WEITERE BLANK-PRODUKTE

- ▶ Blank Alufensterladen
- ▶ Blank Schiebeläden
- ▶ Blank Gestaltungsbeispiele



Ihr Fachhändler